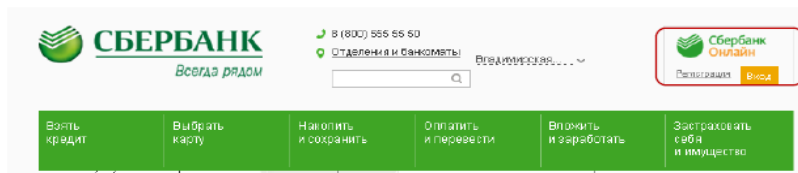
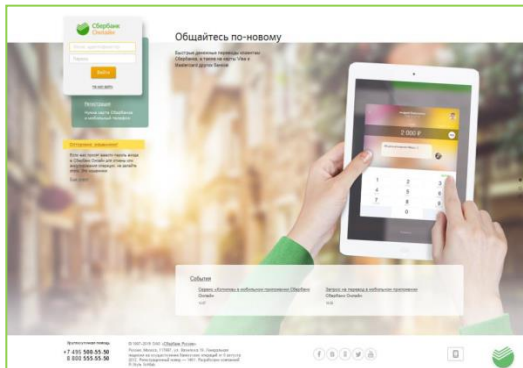


Инструкция оплаты услуг через Сбербанк Онлайн

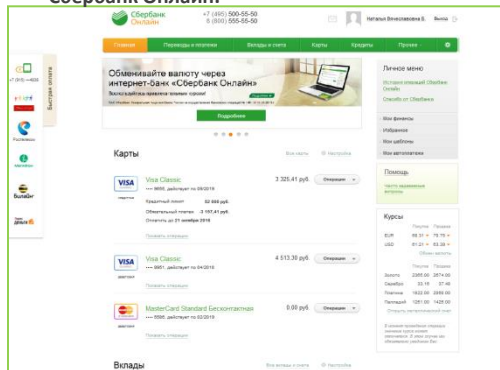
Шаг 1. Зайдите на сайт www.sberbank.ru с любого компьютера или мобильного устройства и нажмите **Вход** в верхнем правом углу сайта или перейдите по ссылке.



Шаг 2. Введите Логин и пароль

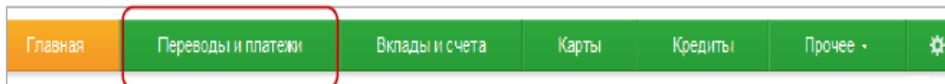


Шаг 3. Оплата услуг в личном кабинете Сбербанк Онлайн.



Шаг 4. Платежи и переводы.

1) Выберите раздел **Платежи и переводы**.



2) Выберите регион оплаты **Владимирская область**.

3) Далее в строке поиска введите ИНН, нажмите **Найти**.

4) Далее вход в меню выбранной организации.

5) Далее необходимо занести в поля запрашиваемую информацию.

4) Выберите карту списания.

6) Проведите платеж.